Инструкция: «Как покупать шаблоны на сайте FILE-SHOP.RU»

Шаг 1.

Выберите нужные шаблоны и добавьте их в корзину. Для этого на странице описания товара нажмите соответствующую кнопку.

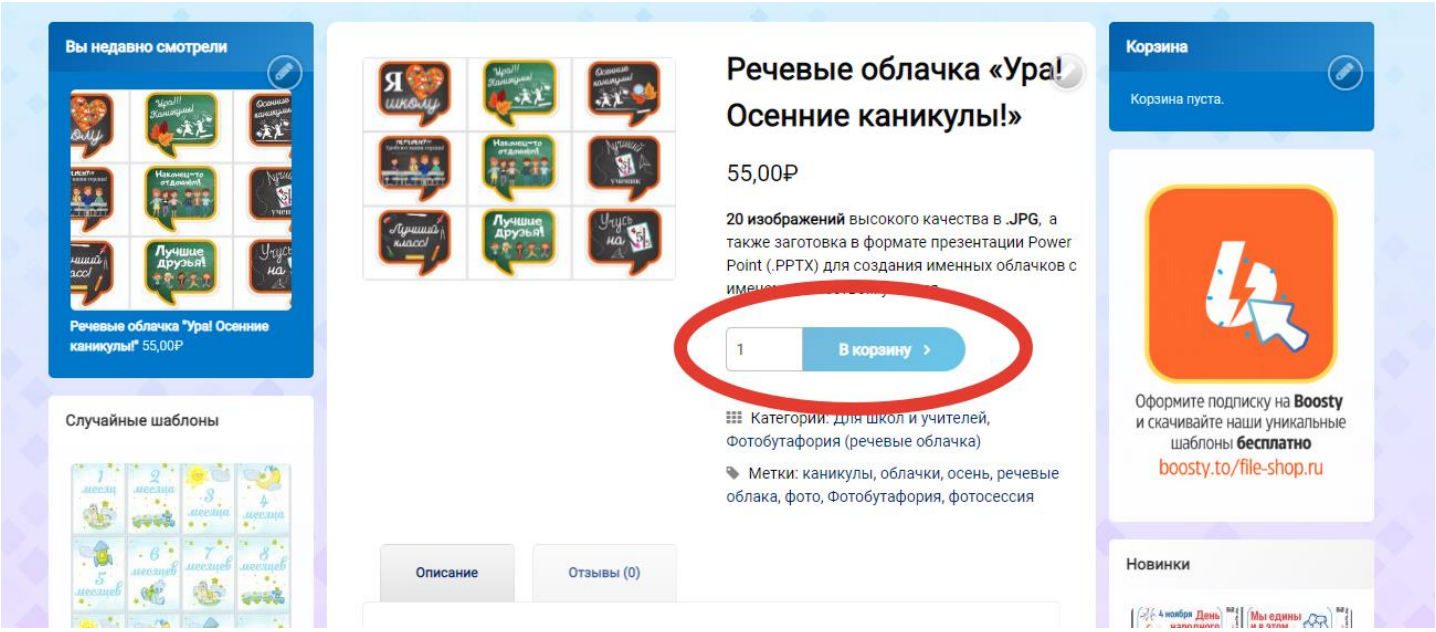

Шаг 2.

Если вы хотите добавить в корзину другие товары, то нажмите кнопку «Продолжить покупки». Если хотите приступить к оформлению заказа, то нажмите «Оформить заказ»

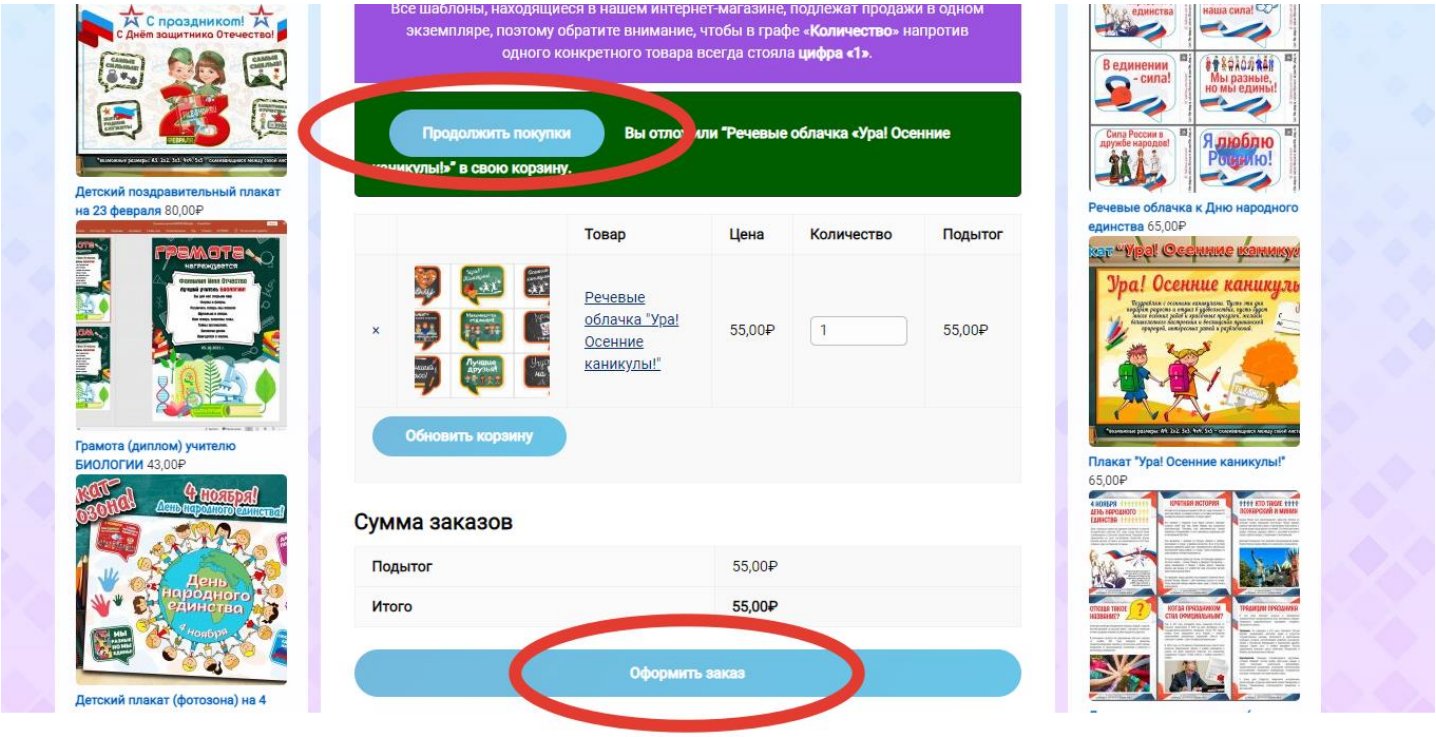

Шаг 3.

Заполните поля «Имя» и «E-mail», далее выберите способ оплаты (рекомендуем выбрать первый в списке), поставьте галочку возле «Я прочитал(а) и принимаю правила и условия сайта» и нажмите кнопу «**Подтвердить заказ**»

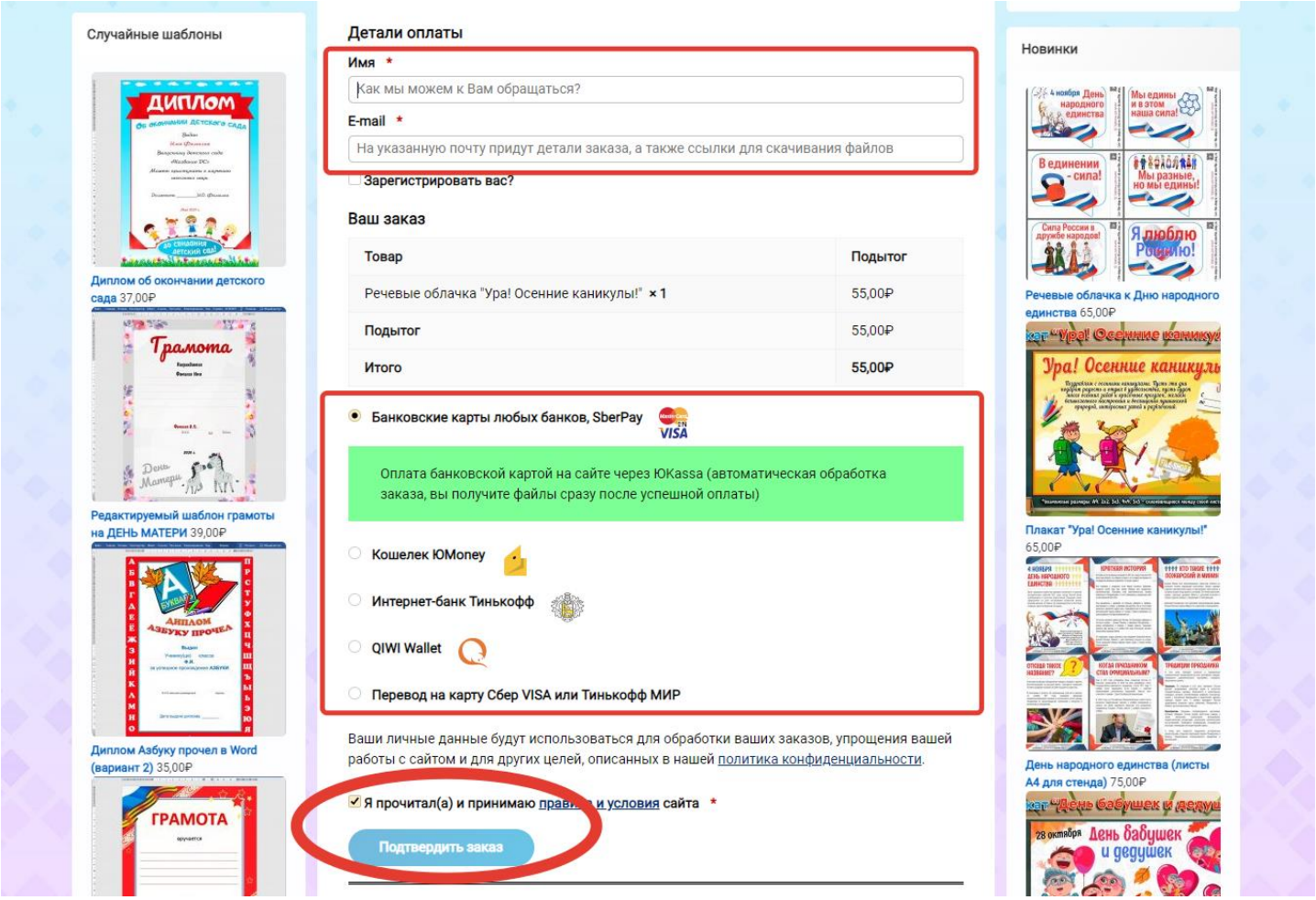

Шаг 4.

Выполните платежные действия, в зависимости от выбранного способа оплаты.

- ☐ Банковские карты любых банков, SberPay *(вам будет предложено заплатить с карты или с помощью SberPay через push-уведомление в мобильном приложении банка) - **быстро***
- ☐ Кошелек ЮMoney *(вам будет предложено заплатить с вашего электронного кошелька ЮMoney) - **быстро***
- ☐ Интернет-банк Тинькофф *(вам будет предложено произвести оплату в вашем интернет-банке Тинькофф) – **возможна небольшая задержка обработки платежа***

- QIWI Wallet *(вам будет предложено заплатить с электронного кошелька, указав номер, привязанный к вашему QIWI) -* ***быстро***
- Перевод на карту Сбер VISA или Тинькофф МИР *(вам будет предложено выполнить перевод вручную по номеру карты) –* ***заказ будет обработан в течение 24-часов***

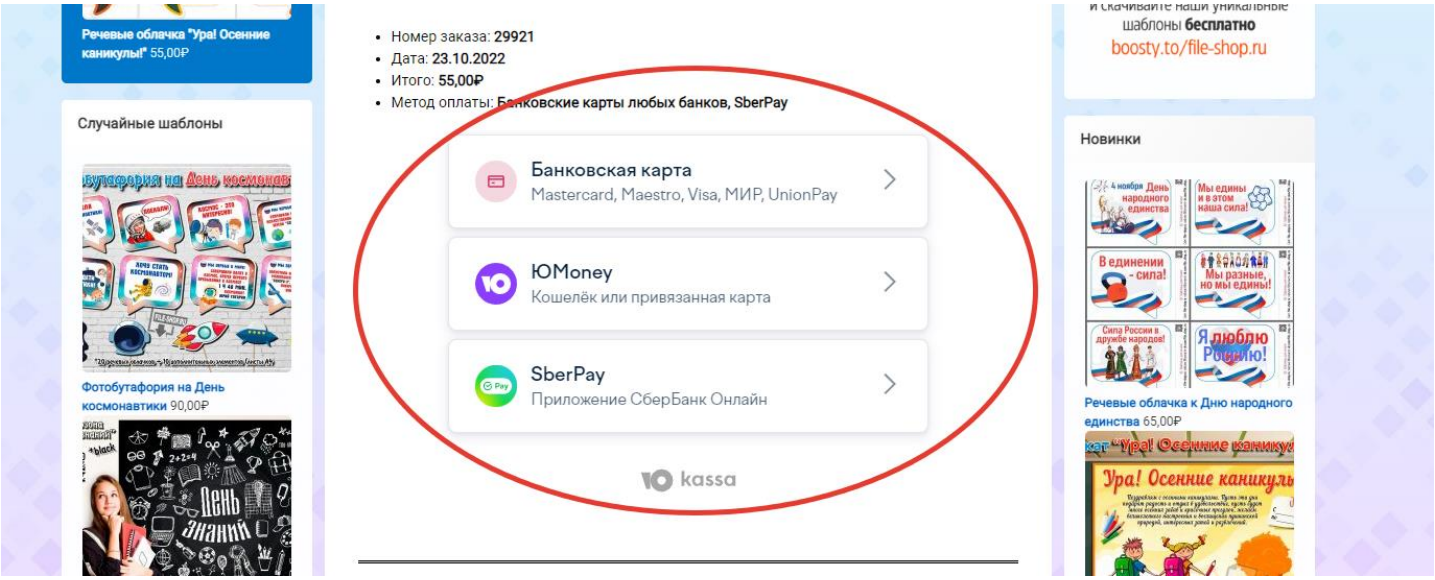

Шаг 5.

После успешной оплаты вы автоматически будете переадресованы на страницу «Заказ принят», с которой сможете скачать файлы.

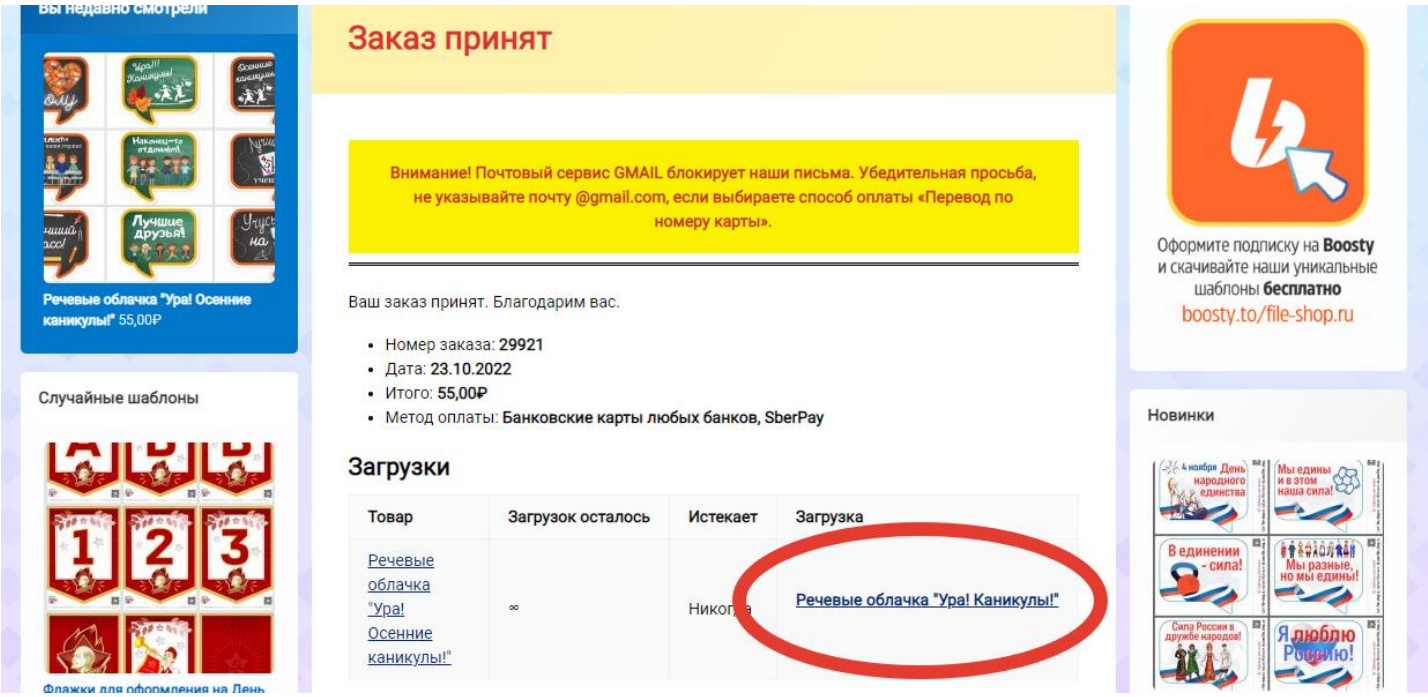

Также детали заказа и ссылки на купленные файлы будут отправлены на указанный вами e-mail.